

# PİYASA YORUMU

## ARAŞTIRMA

 **HALKYATIRIM**

[halkyatirim.com.tr](http://halkyatirim.com.tr) | 444 42 55

## ABD borsaları, beklentilerin üzerinde gelen büyüme verisinin yarattığı iyimserlikle alıcılı seyir izledi

### Dün piyasalarda neler oldu?

Dün ABD piyasaları beklentileri aşan 4Ç22 büyüme verisinin Fed'in sıkılaştırımcı para duruşu karşısında ABD ekonomisinin yumuşak iniş yapabilecek potansiyele sahip olmasını göstermesi sonucunda alıcılı seyir izledi.

Makro veriler cephesinde dün açıklanan büyüme verisine göre ABD ekonomisi, 4Ç22'de yıllık bazda beklentilerin üzerinde %2,9 büyüdü. Ekonominin en büyük bölümünü oluşturan kişisel tüketim ise %2,1 ile tahminlerin altında bir artış gösterdi. ABD'de yeni konut satışları konut kredisi faizlerindeki düşüşle 3. ayda da yükseldi. Bu durum, konut sektörünün istikrar kazanmaya başladığını gösterirken, devam eden bilanço sezonunun etkisiyle risk iştahında canlanma sinyalleri görüldü.

10 yıllık ABD Hazine getirisi, beklenenden iyi gelen GSYİH verisinin ardından yükselerek %3,49 ve 2 yıllık tahvil faizleri %4,18 oldu. VIX endeksi ise düşüş eğilimini sürdürerek 18,73 seviyesine geriledi.

Nasdaq endeksi %1,76 artış kaydederek 11.512,41 seviyesinden kapandı. S&P 500 endeksi %1,10 değer kazancıyla 4.060,43 seviyesinden kapanırken, Dow Jones endeksi %0,61 artışla 33.949,11 seviyesine yükseldi.

Dün Avrupa piyasalarında alıcılı seyir izlendi. Almanya'da Dax endeksi %0,34 artışla 15.132,85 puana yükselirken, İngiltere'de FTSE 100 endeksi %0,21 artışla 7.761,11 puana yükseldi. Fransa'da ise CAC 40 endeksi %0,74 yükselerek 7.095,99 seviyesinden kapandı.

### Bugün ne bekliyoruz?

Bu sabah Asya borsaları, ABD cephesinde beklentileri aşan büyüme verisinin yarattığı olumlu atmosfere ek olarak Hong Kong borsasına kote olan teknoloji sektörü hisselerinde öne çıkan alımlarla genel olarak alıcılı seyir izliyor. Diğer taraftan, bu sabah Japonya'da açıklanan Tokyo TÜFE verisi bölge özelindeki kritik gelişmeler arasında öne çıkıyor. Tokyo TÜFE Ocak ayı verisi yıllık bazda %4,4 artış ile 42 yılın zirve seviyesinde gerçekleşti. BoJ'un hedefinin üzerinde kalan veri sonrası 10 yıllık Japon devlet tahvilinin getirisi %3'ten fazla artarak %0,48'e yükseldi ve merkez bankasının getiri eğrisi tolerans aralığının üst tavanına tekrar yaklaştı. Yeni Yıl tatili dönüşü, ilk işlem gününde gördüğü rallinin ardından Kospi endeksi %0,70 yükseliyor. Hindistan piyasaları ise %1'i aşan düşüşlerle negatif ayrışıyor.

ABD vadeli cephelerinde ise, satıcılı seyir izlendiğini takip ediyoruz.

Bugün ABD'de çekirdek kişisel tüketim giderleri fiyat listesi, bekleyen konut satışları ve ECB Başkanı Lagarde'ın konuşması takip edilecek.

### Gelecek gündemde neler var?

Gelecek hafta ABD'de FOMC, tarım dışı istihdam ve Conference Board tüketici güveni ile İngiltere'de BOE'nin faiz kararı izlenecek. Euro Bölgesi'nde ECB'nin faiz kararı ile TÜFE verileri öne çıkarken, Almanya'da 4. Çeyrek GSYİH ve TÜFE, Çin imalat PMI ve Caixin imalat PMI verileri takip edilecek.

27.01.2023

## ABD Piyasaları

Değişimler	Kapanış	Günlük değ.	Haftalık değ.	Aylık değ.	Yıllık değ.
Dow Jones	33,949.4	▲ 0.61%	▲ 2.74%	▲ 1.05%	▲ 2.19%
Nasdaq	11,512.4	▲ 1.76%	▲ 6.08%	▲ 5.05%	▲ 9.87%
S&P 500 Vadeli*	4,075.5	▲ 1.08%	▲ 4.09%	▲ 3.52%	▲ 5.26%

## Avrupa Piyasaları

Değişimler	Kapanış	Günlük değ.	Haftalık değ.	Aylık değ.	Yıllık değ.
Dax	15,132.9	▲ 0.34%	▲ 1.42%	▲ 6.11%	▲ 7.54%
FTSE 100	7,761.1	▲ 0.21%	▲ 0.18%	▲ 3.63%	▲ 3.31%
MSCI Europe	1,882.8	▼ -0.06%	▲ 1.33%	▲ 7.57%	▲ 7.41%

## Asya Piyasaları ve Asya GOÜ Piyasaları

Değişimler	Kapanış	Günlük değ.	Haftalık değ.	Aylık değ.	Yıllık değ.
Shanghai Bileşik*	3,264.8	▲ 0.76%	▲ 0.76%	▲ 2.04%	▲ 6.22%
Kospi	2,468.7	▲ 1.65%	▲ 3.71%	▲ 3.60%	▲ 10.38%
Hong Kong*	22,566.8	▲ 2.37%	▲ 4.23%	▲ 19.94%	▲ 14.31%
S&P BSE Sensex - Hindistan	60,205.1	▼ -1.25%	▼ -1.07%	▼ -3.53%	▼ -1.52%
IDX Composite - Endonezya	6,864.8	▲ 0.51%	▲ 0.66%	▲ 0.68%	▲ 0.07%
TAIEX - Tayvan	14,932.9	▲ 0.04%	▲ 1.37%	▲ 2.07%	▲ 6.02%
MSCI GOU Asya	570.5	▲ 1.37%	▲ 2.40%	▲ 10.69%	▲ 11.09%

## Diğer Gelişmekte Olan Ülke Piyasaları

Değişimler	Kapanış	Günlük değ.	Haftalık değ.	Aylık değ.	Yıllık değ.
BIST 100 - Türkiye	5,231.0	▼ -1.26%	▼ -3.53%	▲ 8.37%	▼ -4.49%
MOEX - Rusya	2,166.9	▼ -0.15%	▼ -0.09%	▼ -1.18%	▲ 0.92%
WIG - Polonya	61,235.8	▲ 1.17%	▲ 1.12%	▲ 9.38%	▲ 6.24%
Prag SE - Prag	1,320.4	▲ 1.34%	▲ 4.02%	▲ 12.12%	▲ 9.49%
S&P/BMV IPC - Meksika	55,164.0	▲ 0.53%	▲ 3.34%	▲ 8.75%	▲ 11.40%
Merval - Arjantin	261,498.8	▲ 0.55%	▲ 11.19%	▲ 52.76%	▲ 31.17%
Tel Aviv 35 - İsrail	1,782.2	▼ -1.64%	▼ -2.65%	▼ -2.45%	▼ -0.82%
Tedavul All - Suudi Arabistan	10,821.7	▲ 0.13%	▲ 1.31%	▲ 6.25%	▲ 3.28%
FTSE/JSE All - Endonezya	80,509.0	▲ 0.98%	▲ 1.26%	▲ 8.78%	▲ 9.39%
DFM General - Birleşik Arap Emirlikleri	3,357.4	▲ 0.02%	▲ 0.13%	▲ 0.55%	▲ 0.86%

\*Haftalık değişim, önceki haftanın son işlem günü; aylık değişim, önceki ayın son işlem günü; yıllık değişim ise yılın son işlem gününe göre değişimi ifade eder.



**Kar satışlarının devam ettiği BIST 100 endeksinde, zayıflama eğiliminin ılımlı devam edebileceğini tahmin ediyoruz**

## Dün piyasalarda neler oldu?

BIST 100 endeksi dün de satış baskısında kalmaya devam etti. BIST 100 endeksi güne düşüşle 5.291,91 seviyesinden başladı. Endeks gün içinde en düşük 5.200,51 seviyesini test ederken gün sonunda 5.231,02 seviyesinde kapanış gerçekleştirdi. BIST 100 endeksinin toplam işlem hacmi 90 milyar TL seviyesinde gerçekleşti. Bankacılık endeksi %3,49, sanayi endeksi ise %0,71 değer kaybetti.

## Bugün ne bekliyoruz?

Kar satışlarının devam ettiği BIST 100 endeksinde, zayıflama eğiliminin ılımlı devam edebileceğini tahmin ediyoruz.

Yurt içinde bugün öne çıkan önemli bir veri bulunmuyor.

## Gelecek gündemde neler var?

Gelecek hafta yurt içi tarafta Ocak ayı Türkiye ekonomik güven endeksi, turizm gelirleri, ticaret açığı, imalat PMI ve enflasyon verileri izlenecek.

BIST Verileri			
Endeksler	BIST 100	BIST Banka	BIST Sınai
Kapanış	5,231.0	4,304.5	8,521.1
Günlük Değ.	▼ -1.26%	▼ -3.49%	▼ -0.71%
Haftalık Değ.	▼ -3.53%	▼ -3.29%	▼ -3.91%
Yıllık Değ.	▼ -5.05%	▼ -14.38%	▼ -4.30%
Hacim (milyar TL)	90.4	14.6	33.7
Günlük Değ.	▼ -19.75%	▼ -3.57%	▼ -30.11%
3 Aylık Ortalama Hacim (milyar TL)	111.1	18.6	49.1
Günlük Değ. - 3 Aylık Ort.	▼ -18.58%	▼ -21.37%	▼ -31.41%

\*Haftalık değişim, önceki haftanın son işlem günü; yıllık değişim ise yılın son işlem gününe göre değişimi ifade eder.

Türkiye Kapanışının Ardından Piyasalar			
	Türkiye Kapanışı	Türkiye Açılışı Öncesi	Değişim
\$/TL	18.8092	18.8007	▼ -0.05%
€/€	1.0889	1.0868	▼ -0.19%
\$/₺	130.15	129.94	▼ -0.16%
Altın	1,933.7	1,924.0	▼ -0.50%
Nasdaq*	11,935.7	11,969.8	▲ 0.29%

\*Türkiye Açılışı Öncesi için belirtilen rakamlar, bir önceki günün kapanış verileridir.

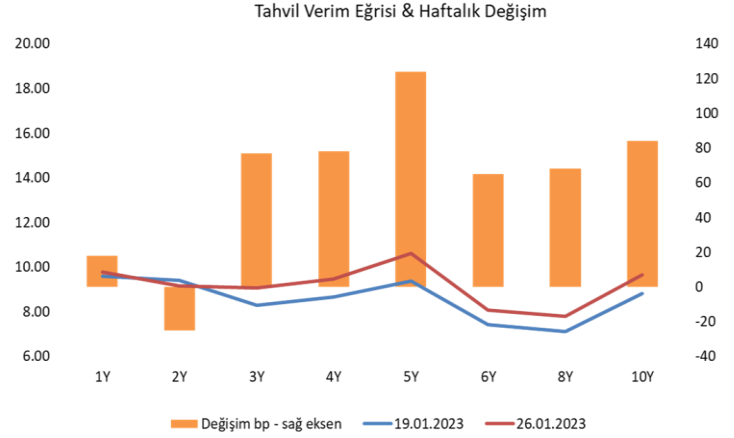
Türkiye - Ülke Risk Primleri (CDS)					
Değişimler	26/01/23	Günlük değ.	Haftalık değ.	Aylık değ.	Yıllık değ.
Türkiye 2 Yıllık	470.3	● -0.15%	● -1.21%	● 6.6%	● -5.7%
Türkiye 5 Yıllık	549.4	● -0.22%	● 0.85%	● 8.4%	● 3.4%
Türkiye 10 Yıllık	527.7	● -0.18%	● 1.24%	● 9.9%	● -2.0%

## Tahvil ve Döviz Piyasasında Fiyatlamalar

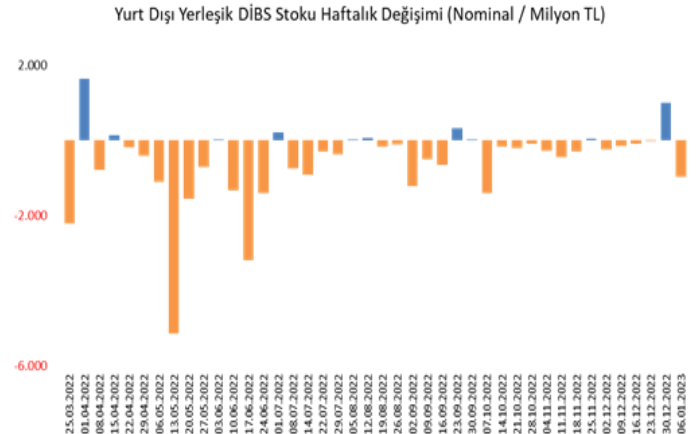
ABD'de büyüme ve istihdama ilişkin verilerin beklentilerden iyi geldiği günde, GOÜ para birimleri ABD Dolar'ı karşısında karışık seyir izledi. Euro/Dolar paritesi gün içinde 1,0929 ile Nisan ayından beri en yüksek seviyeyi test etse de tekrar 1,09 seviyesinin altına geriledi. Küresel tahvillerde satıcılı seyir izlenirken ABD 10 yıllık gösterge tahvil faizi 4 bp artışla %3,48, Almanya 10 yıllık tahvil faizi 3 bp artışla %2,19 seviyesinden işlem gördü. Türkiye Hazine Eurobond faizlerinde kayda değer değişim izlenmezken, Eylül 2033 vadeli Eurobond faizi %9,12 seviyesinde yataya yakın seyretti. Yurt içi tarafta TCMB enflasyon raporu takip edilirken, diğer yandan TCMB tarafından bankalara gönderilen yazıda Dövizden Dönüşümlü KKM hesaplarında uygulanabilecek faiz üst sınırının kaldırıldığı duyuruldu. TL tahvil piyasasında BİST Kesin Alım Satım Pazarı işlem hacmi 6,6 milyar TL'ye yükselirken, 2 yıl vadeli gösterge tahvil bileşik faizi 2 bp artışla %10,32, 10 yıl vadeli gösterge tahvil faizi ise 20 bp artışla %10,36 seviyesinden günü tamamladı.

TL likidite tarafında TCMB 17 milyar TL'lik haftalık repo dönüşünü 1 milyar TL olarak yenilerken, APİ ile haftalık repo fonlama tutarı 189 milyar TL seviyesine geriledi. Aynı gün valörlü swap işlemlerinden 7,5 milyar TL ilave fonlama sağladı.

TCMB verilerine göre 20 Ocak ile biten haftada DİBS stoku 6,064 milyar TL artışla 1,937 trilyon TL nominal olurken, aynı hafta YD yerleşiklerin DİBS stoku ise 91,5 milyon TL artışla 18,29 milyar TL seviyesine arttı. Böylece YD yerleşiklerin DİBS stoku içindeki payı %0,94 oldu. Yurt içi yerleşiklerin döviz mevduatlarında parite etkisinden arındırılmış olarak toplamda 616 milyon \$ azalış izlenirken, gerçek kişilerde 885 milyon \$ azalış ve tüzel kişilerde ise 268 milyon \$ artış görüldü.



Dönem	Kasım 22	Aralık 22	26.01.23
Dönem Sonu TLREF Endeksi	1657,22	1671,17	1681,71
Aylık Ortalama	10,67%	9,56%	9,18%
Günlük TLREF Oranı	9,29%		
PPK Toplantı Tarihi	23 Şubat 2023 Perşembe		



## Yurt İçi Haberler

**TCMB yılın ilk üç aylık enflasyon raporunda,** enflasyon tahminlerini 2023 yılsonu için %22,3, 2024 yılsonu için %8,8 seviyesinde tuttu. Orta vadeli enflasyon tahminlerine baz teşkil eden varsayımlar çerçevesinde, enerji enflasyonu tahmini 2023 için %23,2'den %13,9'a çekilirken, 2024'te de %10,8'e düşüşünü sürdüreceği düşünülüyor. Brent ortalama petrol fiyatlarının tahmini de bu yıl için 79,3 dolar/varilden 80,8 dolar/varile sınırlı yukarı çekilirken, ortalama fiyatların 2023'te 77,3 dolar/varile gerilemesi bekleniyor. Gıda yıllık enflasyonu tarafında ise, bu yıl tahmini %22,0'da tutulurken, 2024'te %11,5'e hızlı düşüşünü devam ettireceği varsayılıyor. İthalat fiyatlarının ise bu yıl %8,5 düşmesi, 2024'te de %2,3 sınırlı artış göstermesi bekleniyor. Ayrıca TCMB'nin 2023 yılında enflasyonun tahminlerle uyumlu bir şekilde gerçekleşmesi için tüm politikaların uygulanma kararlılığı; bu çerçevede de TL'yi öncelikleyen Liralaşma stratejisi ile bunun gelecek dönemde öngörülen dezenflasyon sürecine destek olması beklentisi korunuyor.

**TCMB'den bankalara gönderilen yazıda** bankalarca açılan vadeli Türk Lirası mevduat hesaplarına uygulanacak azami faiz oranının, TCMB tarafından belirlenen bir hafta vadeli repo ihale faiz oranının altında olmamak koşuluyla bankalar tarafından belirlenebileceği ifade edildi.

**TCMB'nin Ocak ayı PPK toplantısının özetinde** azalan dış talebin toplam talep koşulları ve üretim üzerindeki etkilerinin yakından izlendiği vurgusu dikkat çekti. TCMB kredilerin büyüme hızı ve erişilen finansman kaynaklarının amacına uygun şekilde iktisadi faaliyet ile buluşmasının yakından takip edildiğini de ifade etti.

**EPDK serbest piyasada elektrik tavan fiyatını indirdi.** EPDK Başkanı Yılmaz, serbest piyasada satılan elektrik fiyatı üzerinden tüketim yapan sanayi kuruluşlarında elektrik tüketim bedelinin Şubat'tan itibaren %12 düzeyinde düşmesinin beklendiğini ifade etti.

**TCMB verilerine göre 20 Ocak itibariyle IMF tanımlı net uluslararası rezervler** bir önceki haftaya göre 1,81 milyar dolar arttı ve 26,72 milyar dolara yükseldi. Hazine ve Maliye Bakanlığı'nın 11 Ocak'ta gerçekleştirdiği yılın ilk eurobond ihracından 2,75 milyar dolar 19 Ocak'ta hesaplara girerken geçen hafta net rezerv artışı 1,8 milyar dolarda kaldı.

## Yurt Dışı Haberler

**IMF, Rusya'yla savaşan Ukrayna'ya** ülkenin ihtiyaçlarını karşılaması için 16 milyar dolarlık yardım paketini değerlendiriyor. Konuya yakın kaynaklara göre 16 milyar dolarlık yeni paket üzerinde Mart sonunda anlaşma olabilir, ilk ödeme de Nisan ayında yapılabilir. Programın uygulanıp uygulanmamasının bir dizi koşula bağlı olduğu belirtilen paketin onaylanması halinde desteğin 3-4 yıllık bir süreci kapsayacağı ifade edildi. Yeni paketin 5 - 7 milyar dolarlık kısmının ilk yılda ödenmesi bekleniyor.

**ECB Başkanı Christine Lagarde,** yaklaşan faiz kararlarına atıfta bulunarak "rotada kalmak" ifadesini kullanırken, piyasalar önümüzdeki iki politika toplantısı için 50 baz puanlık faiz artışını fiyatlıyor. Ancak, ECB'nin bundan sonra şahin duruşunu yumuşatmak zorunda olup olmayacağı konusunda hala belirsizlik unsuru olarak öne çıkıyor.

**G7 ülkeleri temsilcileri,** Ukrayna'nın ekonomisi ve finansman ihtiyaçlarını görüşmek üzere bir araya geldi. Temsilcilerin, Ukrayna'ya acil finansman ihtiyacının yanı sıra ülkenin gelecekteki ekonomik iyileşme ve yeniden inşa çabalarının koordinasyonunu masaya yatırdıkları belirtilen açıklamada, bu kapsamdaki ihtiyaçları belirlemek için ilgili Ukrayna makamlarıyla ortak çalışma taahhüdü verildiği kaydedildi. Açıklamada, Ukrayna ekonomisini istikrara kavuşturmak ve sürdürülebilir bir toparlanmanın sağlanması için gerekli desteğin sağlanacağı vurgulanırken, Ukrayna hükümetinin ekonomik reform gündemi de takdir edildi.

**Petrol, ekonomik yavaşlama endişelerinin** Çin'in talebine ilişkin iyimserliği hafiflediğinden haftayı çok az değişiklikle kapatacak. ABD ham petrolü Perşembe günü yüzde 1,1 artışla kapattıktan sonra varil başına 81 dolar civarında işlem gördü. Petrol, büyük ölçüde Çin'in Kovid politikasının kaldırılmasının ardından ülkede tüketiminin hızla toparlanacağına dair umutlarla, yılın başındaki sert düşüşünden toparlandı. Trafigura Group, bastırılmış talep serbest kaldığı ve likidite vadeli işlemler piyasasına geri döndüğü için "çok fazla olumlu" görüyor.

**Japonya, Rusya'nın Ukrayna'ya** saldırısı nedeniyle uygulamaya koyduğu yaptırımları genişletti. Japon hükümeti bir dizi stratejik ürünün Rusya'ya ihracatını yasaklarken, varlıkları dondurulan Rusların sayısı da arttı.

**Yapılan açıklamaya göre,** 3 Şubat'ta yürürlüğe girecek yeni yaptırımlar çip ekipmanları ve parçaları, robotlar, enerji jeneratörleri, patlayıcılar ve aşılardan Rusya'ya ihracatını yasaklıyor.

**Yeni yaptırım paketi ile** 3 Rus şirketi ile 22 Rus vatandaşının varlıkları donduruldu.

**ABD Hazine Bakanı Janet Yellen,** Afrika turunun son ayağı olan Güney Afrika'da temaslarda bulundu. Güney Afrika Enerji Bakanı ile görüşen Yellen temiz enerjiye geçiş ve fırsatların ele alındığını bildirdi.

## Şirket Haberleri

**Türkiye Sigorta (TURSG, Nötr):** Pay geri alım işlemleri kapsamında; 26.01.2023 tarihinde Borsa İstanbul'da pay başına 11,06 TL fiyattan toplam 200.000 TL nominal değerli TURSG payları geri alındı. Toplam geri alınan payların sermayeye oranı %0,91'e ulaştı.

Hisse Verileri		Piyasa Çarpanları	
Hisse Kodu	TURSG	F/K	16,1
Cari Fiyat (TL)	10,98	FD/FAVÖK	---
52H En Yüksek (TL)	13,95	FD/Satışlar	---
52H En Düşük (TL)	3,83	PD/DD	2,9
Piyasa Değeri (mn TL)	12.753,5	Relatif Performans	
Piyasa Değeri (mn USD)	678,9	S1H	0,3%
Halka Açıklık Oranı (%)	18%	S1A	-10,8%
Endeks Payı (BIST100)	0,2%	S3A	9,0%
Temettü Verimi	3,7%	S1Y	-38,3%
3A Hacim (mn TL)	128,3	YB	-7,3%

**Alfas Solar Enerji (ALFAS, Pozitif):** Şirket ile Afyonkarahisar merkezli Bara Mühendislik Elk. İnş. San. Tic. Ltd. Şti. arasında güneş paneli satışına ilişkin KDV hariç yaklaşık olarak toplam 7.200.000,00 USD bedel tutarında sipariş alınmış olup, söz konusu siparişe ait avans ödemeleri alındı.

Hisse Verileri		Piyasa Çarpanları	
Hisse Kodu	ALFAS	F/K	36,4
Cari Fiyat (TL)	234,00	FD/FAVÖK	42,8
52H En Yüksek (TL)	348,00	FD/Satışlar	8,0
52H En Düşük (TL)	64,35	PD/DD	30,5
Piyasa Değeri (mn TL)	10.764,0	Relatif Performans	
Piyasa Değeri (mn USD)	573,0	S1H	-6,3%
Halka Açıklık Oranı (%)	20%	S1A	-16,6%
Endeks Payı (BIST100)	0,0%	S3A	232,1%
Temettü Verimi	0,0%	S1Y	95,5%
3A Hacim (mn TL)	251,9	YB	-13,8%

**Skor Kart:** Şirketler ile ilgili Skor Kart'lara [buradan](#) ulaşabilirsiniz. Hisse senedine ilişkin güncel piyasa verilerinin yanı sıra, şirketin son 16 çeyreğine ilişkin önemli rasyo ve finansal verilerinin sunulduğu bir data setidir. Skor Kart ile bilanço dönemlerini takip edebilir, şirket bilançoları dahil tüm finansal verilere ulaşabilir ve güvenli yatırımın avantajlarından faydalanabilirsiniz.





## Şirket Haberleri

**ARD Bilişim (ARDYZ, Nötr):** Şirket Yozgat Sorgun Belediyesi ile "Elektronik Denetleme Sistemlerinin (EDS) Garanti, Bakım, Onarım ve İşletilmesi" işi için gelir paylaşımı yöntemi ile 26.01.2022 tarihinde 5 yıl süreli sözleşme imzaladı.

Hisse Verileri		Piyasa Çarpanları	
Hisse Kodu	ARDYZ	F/K	7,0
Cari Fiyat (TL)	8,40	FD/FAVÖK	6,4
52H En Yüksek (TL)	12,01	FD/Satışlar	4,0
52H En Düşük (TL)	4,55	PD/DD	3,0
Piyasa Değeri (mn TL)	1.428,0	Relatif Performans	
Piyasa Değeri (mn USD)	76,0	S1H	-5,1%
Halka Açıklık Oranı (%)	75%	S1A	-15,5%
Endeks Payı (BIST100)	0,0%	S3A	-21,4%
Temettü Verimi	0,1%	S1Y	-158,8%
3A Hacim (mn TL)	118,8	YB	-14,8%

**Anadolu Isuzu (ASUZU, Pozitif):** Şirket, uluslararası pazarlarda büyüme hedefi doğrultusunda, İrlanda ve İngiltere pazarlarında faaliyet göstermek üzere EVM firması ile distribütörlük anlaşması imzaladı.

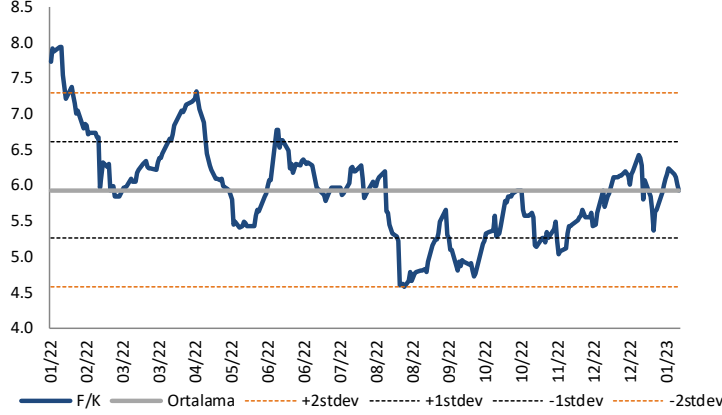
Hisse Verileri		Piyasa Çarpanları	
Hisse Kodu	ASUZU	F/K	22,1
Cari Fiyat (TL)	185,00	FD/FAVÖK	19,4
52H En Yüksek (TL)	380,50	FD/Satışlar	3,2
52H En Düşük (TL)	37,49	PD/DD	8,2
Piyasa Değeri (mn TL)	15.540,0	Relatif Performans	
Piyasa Değeri (mn USD)	827,3	S1H	7,8%
Halka Açıklık Oranı (%)	16%	S1A	-17,3%
Endeks Payı (BIST100)	0,2%	S3A	-46,2%
Temettü Verimi	0,2%	S1Y	213,3%
3A Hacim (mn TL)	246,0	YB	-15,0%

**Skor Kart:** Şirketler ile ilgili Skor Kart'lara [buradan](#) ulaşabilirsiniz. Hisse senedine ilişkin güncel piyasa verilerinin yanı sıra, şirketin son 16 çeyreğine ilişkin önemli rasyo ve finansal verilerinin sunulduğu bir data setidir. Skor Kart ile bilanço dönemlerini takip edebilir, şirket bilançoları dahil tüm finansal verilere ulaşabilir ve güvenli yatırımın avantajlarından faydalanabilirsiniz.



## Çarpanlar Bazında BIST

BIST 100 F/K (Cari)

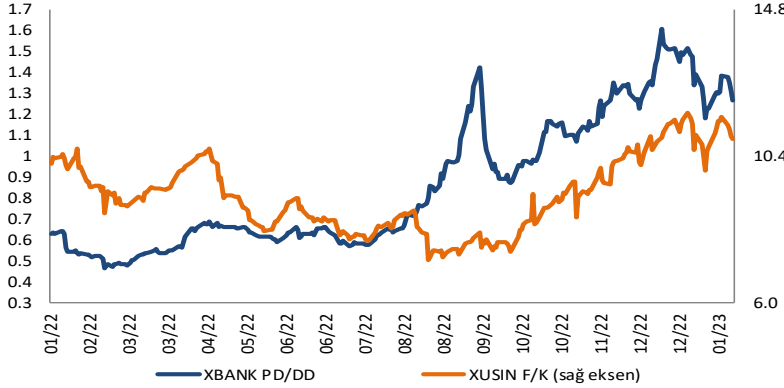


BIST100 F/K Çarpanı (Cari)

	Son 3 Ay	Son 1 Yıl
Kapanış		5.92x
Minimum	5.03x	4.58x
Maksimum	6.43x	7.95x
Ortalama	5.71x	5.93x
Minimuma Uzaklık	0.89x	1.34x
Maksimuma Uzaklık	-0.50x	-2.03x
Performans	8.1%	-21.1%

*Mevcut durumda, son üç aylık ortalama çarpan seviyesine %4; son bir yıllık ortalama çarpan seviyesine %0.1 yakınız.*

XBANK PD/DD (Cari) / XUSIN F/K (Cari)

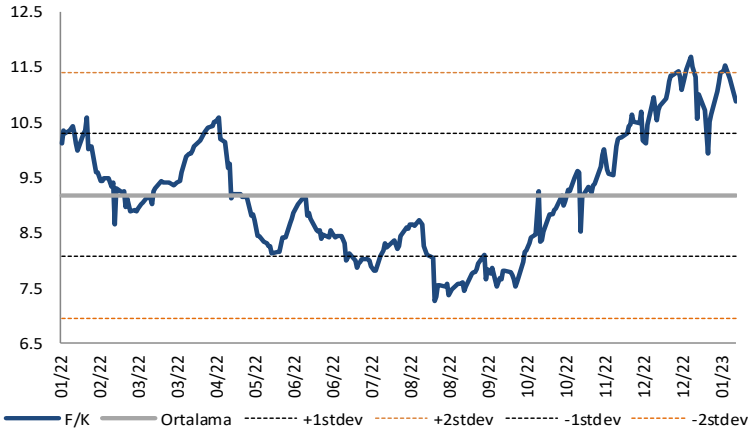


XBANK PD/DD Çarpanı (Cari)

	Son 3 Ay	Son 1 Yıl
Kapanış		1.26x
Minimum	1.07x	0.47x
Maksimum	1.61x	1.61x
Ortalama	1.31x	0.86x
Minimuma Uzaklık	0.20x	0.80x
Maksimuma Uzaklık	-0.34x	-0.34x
Performans	12.1%	109.2%

*Mevcut durumda, son üç aylık ortalama çarpan seviyesine %3; son bir yıllık ortalama çarpan seviyesine %31.7 yakınız.*

XUSIN F/K (Cari)



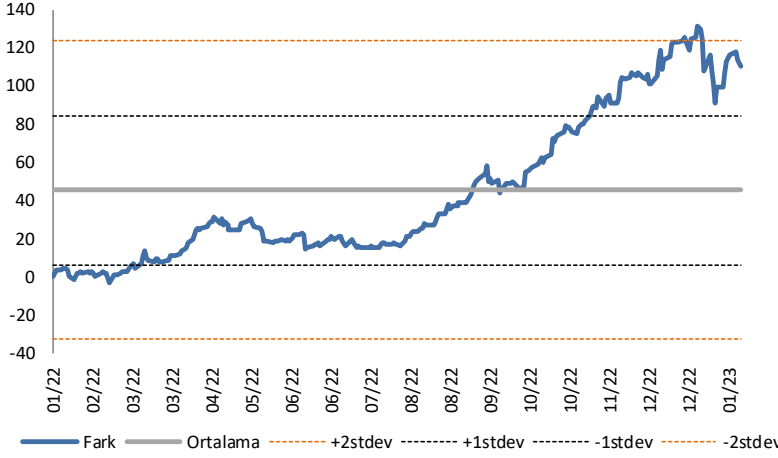
XUSIN F/K Çarpanı (Cari)

	Son 3 Ay	Son 1 Yıl
Kapanış		10.89x
Minimum	8.53x	7.28x
Maksimum	11.69x	11.69x
Ortalama	10.47x	9.19x
Minimuma Uzaklık	2.35x	3.60x
Maksimuma Uzaklık	-0.80x	-0.80x
Performans	16.8%	5.9%

*Mevcut durumda, son üç aylık ortalama çarpan seviyesine %4; son bir yıllık ortalama çarpan seviyesine %15.6 yakınız.*

## BIST vs MSCI GOÜ Piyasa Göstergeleri

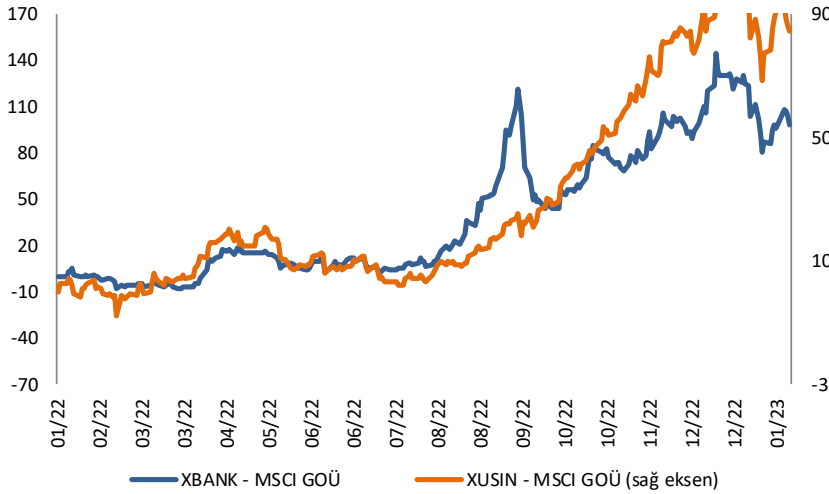
## BIST100 - MSCI GOÜ

BIST 100 - MSCI GOÜ Endeksi Farkı  
(Normalize Edilmiş)

	Son 3 Ay	Son 1 Yıl
Kapanış		106.48
Minimum	75.2	-3.5
Maksimum	131.3	131.3
Ortalama	105.4	45.5
Minimuma Uzaklık	31.2	110.0
Maksimuma Uzaklık	-24.8	-24.8
Performans	20.9%	-14.3%

*Mevcut durumda, son üç aylık ortalama seviyeye 1.1 puan; son bir yıllık ortalama seviyeye 61 puan yakınız.*

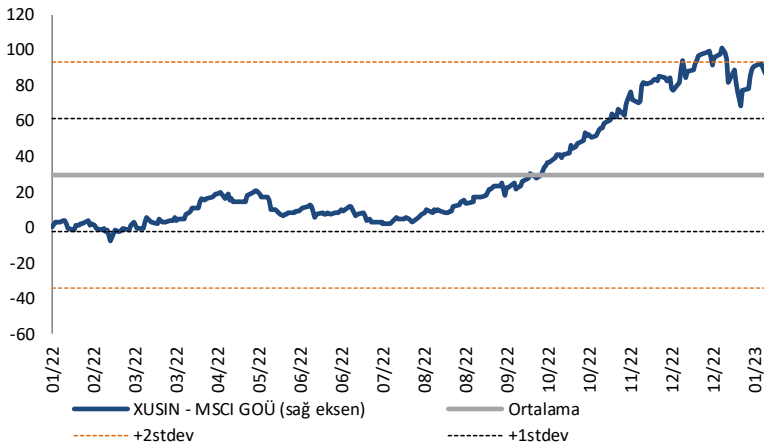
## XBANK - MSCI GOÜ / XUSIN - MSCI GOÜ

XBANK - MSCI GOÜ Bankacılık Endeksi Farkı  
(Normalize Edilmiş)

	Son 3 Ay	Son 1 Yıl
Kapanış		90.8
Minimum	68.8	-8.3
Maksimum	144.5	144.5
Ortalama	100.3	40.8
Minimuma Uzaklık	22.0	99.0
Maksimuma Uzaklık	-53.7	-53.7
Performans	5.8%	-10.8%

*Mevcut durumda, son üç aylık ortalama seviyeye 9.5 puan; son bir yıllık ortalama seviyeye 50 puan yakınız.*

## XUSIN - MSCI GOÜ Sanayi Endeksi

XUSIN - MSCI GOÜ Sanayi Endeksi Farkı  
(Normalize Edilmiş)

	Son 3 Ay	Son 1 Yıl
Kapanış		82.6
Minimum	50.6	-8.0
Maksimum	101.5	101.5
Ortalama	80.8	30.0
Minimuma Uzaklık	31.9	90.5
Maksimuma Uzaklık	-18.9	-18.9
Performans	14.6%	-4.1%

*Mevcut durumda, son bir yıllık ortalama seviyeye 52.6 puan uzağız.*

# FONLABÜYÜSÜN

Türkiye'nin Kitle Fonlama Platformu

Girişim ve Yatırım Ekosistemine Değer Katan Projeler  
fonlabuyusun.com'da!



27.01.2023

Haftalık Veri Takvimi						
Tarih	TSİ	Ülke	Açıklanacak Veri	Dönemi	Beklenti	Önceki
23 Ocak	2:50	Japonya	BOJ Toplantı Tutanaqları			
23 Ocak	10:00	Türkiye	Tüketici Güveni	Ocak	-	75.6
23 Ocak	17:30	Euro Bölgesi	AMB Yetkilisi Panetta'nın Konuşması			
23 Ocak	18:00	Euro Bölgesi	Tüketici Güveni	Ocak	-	-22.2
23 Ocak	19:00	Euro Bölgesi	AMB Yetkilisi Holzmann'ın Konuşması			
23 Ocak	20:45	Euro Bölgesi	AMB Başkanı Lagarde'ın Konuşması			
24 Ocak		Almanya	İthalat Fiyat Endeksi (Aylık)	Aralık	-	-4.5%
24 Ocak		Almanya	İthalat Fiyat Endeksi (Yıllık)	Aralık	-	14.5%
24 Ocak	03:30	Japonya	Jibun Bank İmalat PMI	Ocak	-	48.9
24 Ocak	03:30	Japonya	Jibun Bank Hizmet PMI	Ocak	-	51.1
24 Ocak	10:00	Almanya	Tüketici Güveni	Şubat	-33.0	-37.8
24 Ocak	11:00	Euro Bölgesi	AMB Yetkilisi Knot'un Konuşması			
24 Ocak	11:30	Almanya	S&P Global İmalat PMI	Ocak	48.0	47.1
24 Ocak	11:30	Almanya	S&P Global Hizmet PMI	Ocak	49.6	49.2
24 Ocak	12:00	Euro Bölgesi	S&P Global İmalat PMI	Ocak	48.5	47.8
24 Ocak	12:00	Euro Bölgesi	S&P Global Hizmet PMI	Ocak	50.0	49.8
24 Ocak	17:45	ABD	S&P Global İmalat PMI	Ocak	46.5	46.2
24 Ocak	17:45	ABD	S&P Global Hizmet PMI	Ocak	46.0	44.7
24 Ocak	18:00	ABD	Richmond FED İmalat Endeksi	Ocak	-	1
25 Ocak	10:00	Türkiye	Kapasite Kullanım Oranı	Ocak	-	76.4%
25 Ocak	10:00	Türkiye	Reel Kesim Güven Endeksi	Ocak	-	97.8
25 Ocak	12:00	Almanya	IFO İş İklimi Endeksi	Ocak	90.6	88.6
25 Ocak	12:00	Almanya	IFO Beklenti Endeksi	Ocak	85.0	83.2
25 Ocak	12:00	Almanya	IFO Cari Durum Beklentiler	Ocak	94.8	94.4
25 Ocak	15:00	ABD	MBA Mortgage Başvuruları	Ocak	-	27.9%
26 Ocak	02:50	Japonya	ÜFE Hizmet (Yıllık)	Aralık	1.6%	1.7%
26 Ocak	09:00	Japonya	Makine Siparişleri (Yıllık)	Aralık	-	1.0%
26 Ocak	16:30	ABD	Haftalık İşsizlik Maaşı Başvuruları	21 Ocak	-	190K
26 Ocak	16:30	ABD	Devam Eden İşsizlik Başvuruları	14 Ocak	-	1647K
26 Ocak	16:30	ABD	GSYİH (Çeyreklik)	4.Çeyrek	2.6%	3.2%
26 Ocak	16:30	ABD	Dayanıklı Mal Siparişleri	Aralık	2.8%	-2.1%
26 Ocak	16:30	ABD	Çekirdek Dayanıklı Mal Siparişleri	Aralık	-0.2%	0.1%
26 Ocak	16:30	ABD	Kişisel Tüketim	4.Çeyrek	-	2.3%
26 Ocak	16:30	ABD	Çekirdek PCE (Çeyreklik)	4.Çeyrek	-	4.7%
26 Ocak	16:30	ABD	Chicago FED Ulusal Aktivite Endeksi	Aralık	-	-0.05
26 Ocak	18:00	ABD	Yeni Konut Satışları	Aralık	614K	640K
27 Ocak		Almanya	Perakende Satışlar (Aylık)	Aralık	-	1.7%
27 Ocak		Almanya	Perakende Satışlar (Yıllık)	Aralık	-	-5.1%
27 Ocak	02:30	Japonya	Tokyo TÜFE (Yıllık)	Ocak	4.0%	4.0%
27 Ocak	02:30	Japonya	Tokyo Gıda Dışı TÜFE (Yıllık)	Ocak	4.2%	4.0%
27 Ocak	02:30	Japonya	Tokyo Çekirdek TÜFE (Yıllık)	Ocak	2.9%	2.7%
27 Ocak	16:30	ABD	Kişisel Gelir	Aralık	0.2%	0.4%
27 Ocak	16:30	ABD	Kişisel Harcamalar	Aralık	-0.1%	0.1%
27 Ocak	16:30	ABD	PCE Deflator (Aylık)	Aralık	0.0%	0.1%
27 Ocak	16:30	ABD	PCE Deflator (Yıllık)	Aralık	5.0%	5.5%
27 Ocak	16:30	ABD	PCE Çekirdek Deflator (Aylık)	Aralık	0.3%	0.2%
27 Ocak	16:30	ABD	PCE Çekirdek Deflator (Yıllık)	Aralık	4.4%	4.7%
27 Ocak	18:00	ABD	Bekleyen Konut Satışları (Aylık)	Aralık	-1.0%	-4.0%
27 Ocak	18:00	ABD	Bekleyen Konut Satışları (Yıllık)	Aralık	-	-38.6%
27 Ocak	18:00	ABD	Michigan Üniversitesi Sentiment	Ocak	64.6	64.6
27 Ocak	18:00	ABD	Michigan Üniversitesi 1 Yıllık Enflasyon Beklentisi	Ocak	-	4.0%
27 Ocak	18:00	ABD	Michigan Üniversitesi 5-10 Yıllık Enflasyon Beklentisi	Ocak	-	3.0%
27 Ocak	18:00	ABD	Michigan Üniversitesi Beklentiler	Ocak	-	62.0
27 Ocak	18:00	ABD	Michigan Üniversitesi Cari Durum Anketi	Ocak	-	68.6



# AKLIN YOLU AÖS

**AÖS, Google Play ve App Store'da!**  
Geç kalmadan akıllı telefonunuza yükleyin.

Sonuç veren yatırım kararlarının  
püf noktası, finans piyasalarını  
doğru yorumlamaktır.  
Kişisel finansal asistanınız  
AÖS'le tanışın,  
akıl odaklı öneriler sayesinde  
yatırım deneyiminizi iyileştirin.



## Halk Yatırım Araştırma



Halkyatirimarastirma@halkyatirim.com.tr



+90 212 314 81 81

## Halk Yatırım Araştırma

Banu KIVCI TOKALI	Araştırma Direktörü	BTokali@halkyatirim.com.tr +90 212 314 81 88
İlknur TURHAN	Müdür Perakende, Cam, Çimento, GYO, Mobilya, Gıda	ITurhan@halkyatirim.com.tr +90 212 314 81 85
Ayşegül BAYRAM	Uzman Strateji, Telekom, Madencilik, Savunma, Yazılım, Teknoloji, Enerji, Tarım	ABayram@halkyatirim.com.tr +90 212 314 87 30
Mehmet Bilal BİRCAN	Uzman Bankacılık, Dayanıklı Tüketim	MBircan@halkyatirim.com.tr +90 212 314 82 53
Emil ABDULLAYEV	Uzman Demir-Çelik, Petrol & Gaz	EAbdullayev@halkyatirim.com.tr +90 212 314 87 24
Yasin SARIHAN	Uzman Yardımcısı Otomotiv	YSarihan@halkyatirim.com.tr +90 212 314 87 26

## ÇEKİNCE

Bu rapor ve yorumlardaki yazılar, bilgiler ve grafikler yalnızca bilgi edinilmesi amacıyla derlenmiştir. Burada yer alan yatırım bilgi, yorum ve tavsiyeleri yatırım danışmanlığı kapsamında değildir. Yatırım danışmanlığı hizmeti, yetkili kuruluşlar tarafından kişilerin risk ve getiri tercihleri dikkate alınarak kişiye özel, imzalanacak yatırım danışmanlığı sözleşmesi çerçevesinde sunulmaktadır. Burada yer alan yorum ve tavsiyeler ise genel niteliktedir. Bu tavsiyeler mali durumunuz ile risk ve getiri tercihlerinize uygun olmayabilir. Bu nedenle, sadece burada yer alan bilgilere dayanarak yatırım kararı verilmesi beklentilerinize uygun sonuçlar doğurmayabilir. Halk Yatırım, bu bilgilerin doğru, eksiksiz ve değişmez olduğunu garanti etmez, bilgi eksikliği ve yanlışlığından hiçbir şekilde sorumlu tutulamaz. Raporda yer alan ifadeler, hiçbir şekilde alış veya satış teklifi olarak değerlendirilemez. Halk Yatırım'ın rapordaki bilgiler dolayısıyla ortaya çıkabilecek doğrudan ve dolaylı kazanç ve zararlarla ilgili herhangi bir sorumluluğu yoktur. Bu ileti 05 Kasım 2014 tarih ve 29166 sayılı Resmi Gazetede yayınlanan ve 01 Mayıs 2015 tarihinde yürürlüğü giren "Elektronik Ticaretin Düzenlenmesi Hakkında" çıkan kanunun 2.Maddesi c bendinde belirtilen Ticari Elektronik ileti kapsamında değildir.

